



УПРАВЛЕНИЕ ФЕДЕРАЛЬНОЙ СЛУЖБЫ
ГОСУДАРСТВЕННОЙ СТАТИСТИКИ
ПО СЕВЕРО-КАВКАЗСКОМУ
ФЕДЕРАЛЬНОМУ ОКРУГУ

ОСНОВНЫЕ ПОКАЗАТЕЛИ СОЦИАЛЬНО-ЭКОНОМИЧЕСКОГО ПОЛОЖЕНИЯ

январь – август 2024 года

10.10.2024

Кабардино-Балкарская Республика

СОДЕРЖАНИЕ

Сводные итоги	3
Основные экономические показатели	4
Индексы промышленного производства	5
Объем работ, выполненных по виду деятельности «строительство»	6
Сельское хозяйство	7
Деятельность автомобильного транспорта	10
Оборот розничной и оптовой торговли	11
Платные услуги населению	14
Индексы цен и тарифов	17
Среднемесячная номинальная начисленная заработная плата	18

За январь-август 2024 года в Кабардино-Балкарской Республике **индекс промышленного производства** вырос на 15,5% по сравнению с январем-августом 2023 года.

Объем отгруженных товаров собственного производства, выполненных работ и услуг собственными силами, по промышленным видам деятельности за январь-август 2024 года составил **40,2 млрд рублей**, что на 21,8% больше, чем за январь-август 2023 года.

Объем производства продукции сельского хозяйства всех сельхозпроизводителей (сельхозорганизации, крестьянские (фермерские) хозяйства, включая индивидуальных предпринимателей, хозяйства населения) Кабардино-Балкарской Республики в январе-августе 2024 года составил **36,3 млрд рублей**, что в сопоставимой оценке на 4,2% больше, чем за соответствующий период 2023 года.

Объем работ, выполненных по виду экономической деятельности «Строительство» за январь-август 2024 года составил **21,0 млрд рублей**, что на 2,7 % больше, чем за январь-август 2023 года.

Оборот розничной торговли республики за январь-август 2024 года составил **188,6 млрд рублей**, что в сопоставимых ценах на 7,5% больше, чем за январь-август 2023 года.

Оборот общественного питания в январе-августе 2024 года составил **9,3 млрд рублей**, или на 32,8% больше, чем в январе-августе 2023 года.

В Кабардино-Балкарской Республике **среднемесячная номинальная заработная плата** работников в январе-июле 2024 года (включая субъекты малого предпринимательства) выросла по сравнению с соответствующим периодом 2023 года на 16,5% и составила **45 024,9 рубля**. Реальная заработная плата, рассчитанная с учетом индекса потребительских цен, увеличилась на 8,8% по сравнению с январем-июлем 2023 года.

ОСНОВНЫЕ ЭКОНОМИЧЕСКИЕ ПОКАЗАТЕЛИ

СЕВЕРО-КАВКАЗСТАТ

Экономические показатели

январь – август 2024 г. в % к январю – августу 2023 г.

Индекс
промышленного
производства

115,5 ↑

Индекс произ-
водства продукции
сельского хозяйства

104,2 ↑

Ввод в действие
жилых домов
всех форм
собственности
и индивидуальными
застройщиками

129,4 ↑

Оборот розничной
торговли

107,5 ↑

Объем платных
услуг населению

106,7 ↑

Оборот
общественного
питания

132,8 ↑

● Понижение

● Повышение

● Без изменений

ИНДЕКСЫ ПРОМЫШЛЕННОГО ПРОИЗВОДСТВА

СЕВЕРО-КАВКАЗСТАТ

январь – август 2024 г. в %
к январю – августу 2023 г.

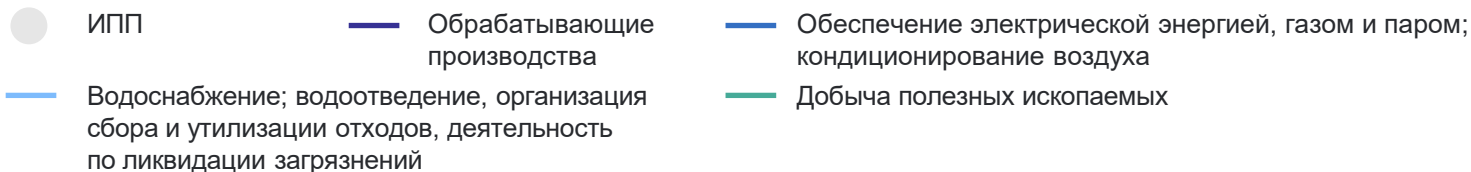
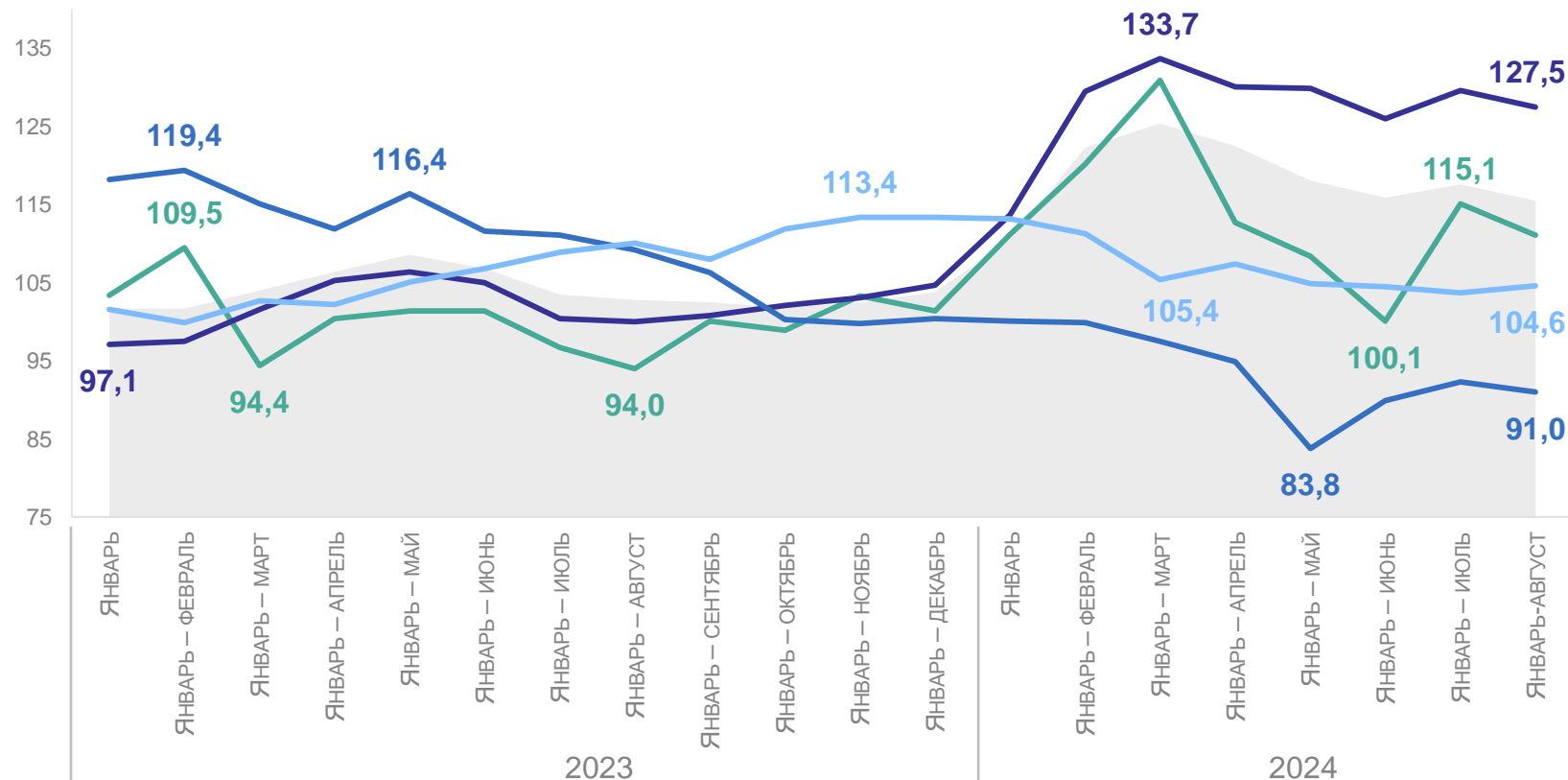
115,5 ИПП

111,1 Добыча полезных
ископаемых

127,5 Обрабатывающие
производства

91,0 Обеспечение
электрической энергией,
газом и паром;
кондиционирование
воздуха

104,6 Водоснабжение;
водоотведение,
организация сбора
и утилизации отходов,
деятельность по
ликвидации загрязнений



ОБЪЕМ РАБОТ, ВЫПОЛНЕННЫХ ПО ВИДУ ДЕЯТЕЛЬНОСТИ «СТРОИТЕЛЬСТВО»

январь – август 2024 г.

Объем работ всего,
по полному кругу организаций

21 041,2 млн рублей

К январю – августу 2023 г.

102,7% ↑

По крупным и средним
организациям

2 873,0 млн рублей

К январю – августу 2023 г.

106,3% ↑

СЕВЕРО-КАВКАЗСТАТ

Структура объема подрядных работ по виду деятельности «Строительство», в %



1

Сельское хозяйство

СЕЛЬСКОЕ ХОЗЯЙСТВО

январь – август 2024 г.

СЕВЕРО-КАВКАЗСТАТ

Объем продукции

сельского хозяйства всех
сельхозпроизводителей

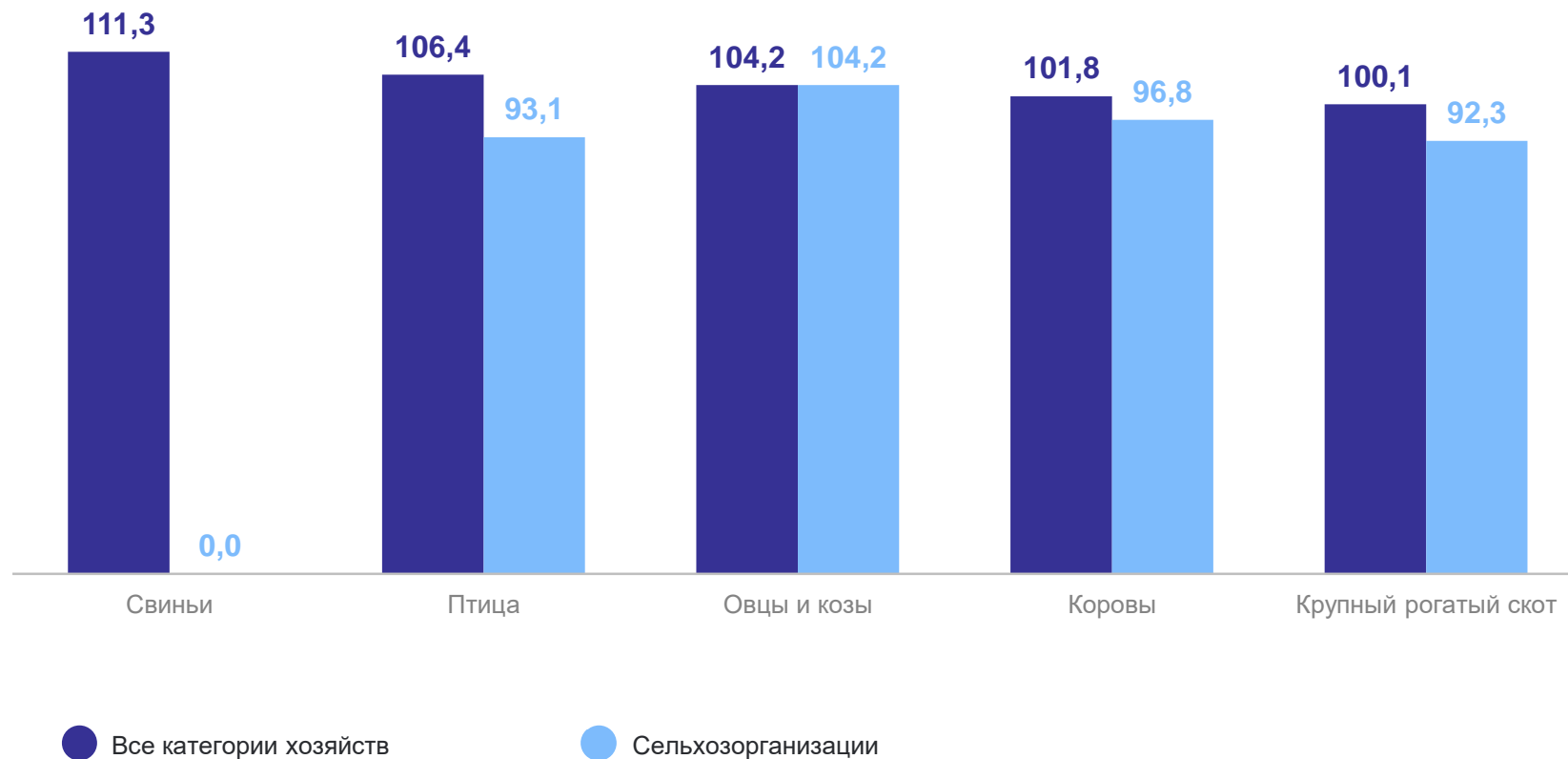
36,3 млрд рублей

К январю – августу 2023 г.

104,2% ↑

Поголовье скота и птицы

январь – август 2024 г. в % к январю – августу 2023 г.



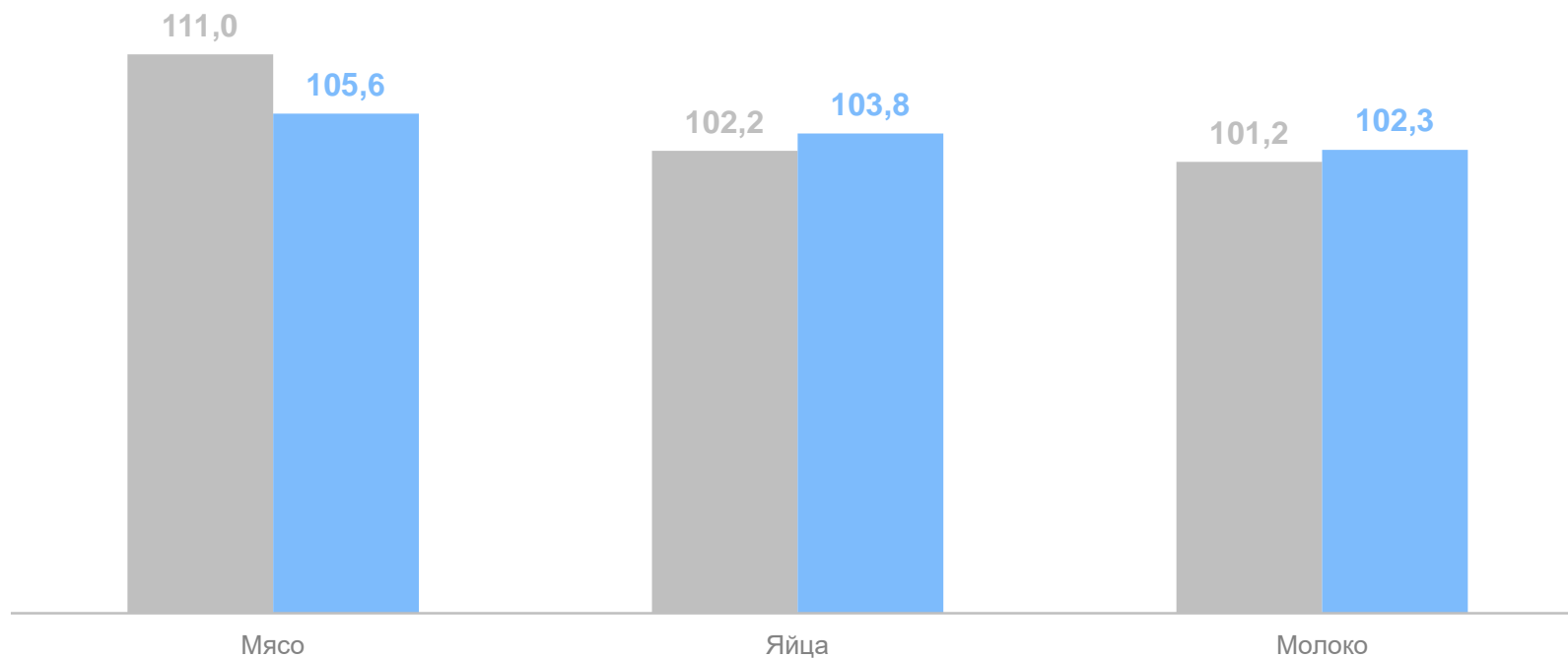
*Валовой сбор зерновых и зернобобовых культур, включая кукурузу (в весе после доработки, по расчетным данным, в хозяйствах всех категорий) в январе – июне 2024 г. не осуществлялся.

СЕЛЬСКОЕ ХОЗЯЙСТВО

январь – август 2024 г.

СЕВЕРО-КАВКАЗСТАТ

Производство основных видов продукции животноводства
в хозяйствах всех категорий



● Январь – август 2023 г. в % к январю – августу 2022 г.

● Январь – август 2024 г. в % к январю – августу 2023 г.

ДЕЯТЕЛЬНОСТЬ АВТОМОБИЛЬНОГО ТРАНСПОРТА

январь – август 2024 г.

СЕВЕРО-КАВКАЗСТАТ

В % к январю – августу 2023 г.



Перевезено грузов*

246,9 ТЫС. ТОНН

112,8 ↑



Грузооборот*

12,2 МЛН Т-КМ

131,2 ↑



Перевезено пассажиров

18,5 МЛН ЧЕЛОВЕК

94,2 ↓



Пассажиροоборот

236,5 МЛН ПАСС.-КМ

101,1 ↑

*Без субъектов малого предпринимательства

2

Оборот розничной торговли
и общественного питания

ОБОРОТ РОЗНИЧНОЙ ТОРГОВЛИ И ОБЩЕСТВЕННОГО ПИТАНИЯ

январь – август 2024 г.

СЕВЕРО-КАВКАЗСТАТ

Оборот розничной торговли, млрд рублей

К январю – августу 2023 г. в %



Всего по республике

188,6

107,5



Пищевые продукты,
включая напитки
и табачные изделия

92,5

104,9



Непродоволь-
ственные товары

96,1

110,1



ОБОРОТ РОЗНИЧНОЙ ТОРГОВЛИ И ОБЩЕСТВЕННОГО ПИТАНИЯ

январь – август 2024 г.

Структура формирования оборота розничной торговли по хозяйствующим субъектам, в % к итогу в фактически действовавших ценах



СЕВЕРО-КАВКАЗСТАТ

Оборот общественного питания

9,3 млрд рублей

К январю – августу 2023 г.

132,8% ↑

3

Платные услуги населению

ПЛАТНЫЕ УСЛУГИ НАСЕЛЕНИЮ

январь – август 2024 г.

СЕВЕРО-КАВКАЗСТАТ

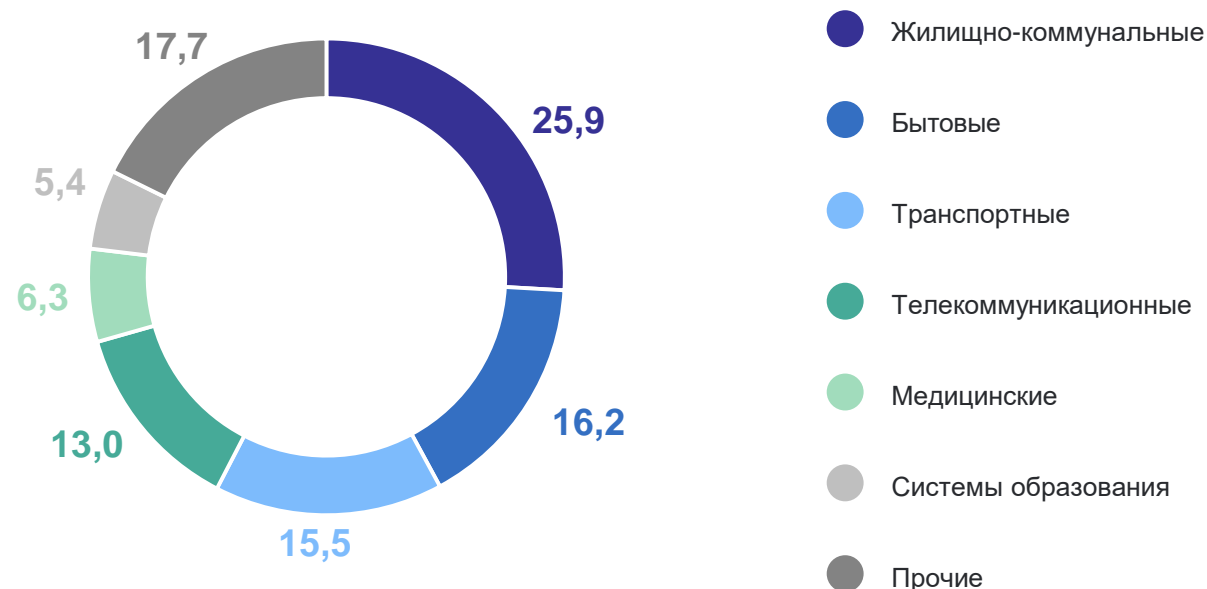
Объем платных услуг,
оказанных населению

41,4 млрд рублей

К январю – августу 2023 г.

106,7% ↑

Структура объема платных услуг по видам
за январь – август в % к итогу

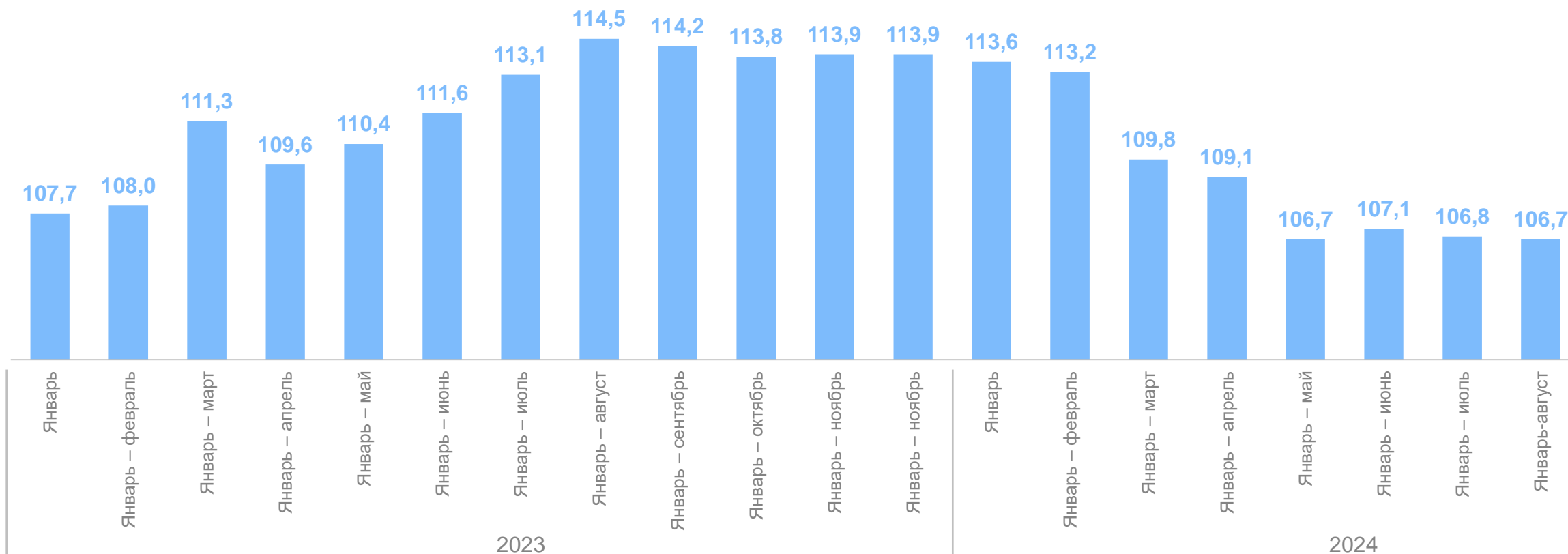


ПЛАТНЫЕ УСЛУГИ НАСЕЛЕНИЮ

январь – август 2024 г.

СЕВЕРО-КАВКАЗСТАТ

Объем платных услуг населению, в % к соответствующему периоду прошлого года



ИНДЕКСЫ ЦЕН И ТАРИФОВ

август 2024 г. в % к декабрю 2023 г.

СЕВЕРО-КАВКАЗСТАТ

Индекс потребительских
цен и тарифов
на товары и услуги **104,7 ↑**

Сводный индекс цен на продукцию
(затраты, услуги) инвестиционного
назначения **102,7 ↑**

Продовольственные
товары **105,1 ↑**

Индекс производителей
промышленных товаров,
реализуемых на внутренний рынок **101,7 ↑**

Непродовольственные
товары **102,4 ↑**

Индекс производителей
сельскохозяйственной продукции **118,5 ↑**

Услуги **107,4 ↑**

Индекс тарифов на грузовые
перевозки **100,0 ●**

● Повышение

● Понижение

● Без изменений

СРЕДНЕМЕСЯЧНАЯ НОМИНАЛЬНАЯ НАЧИСЛЕННАЯ ЗАРАБОТНАЯ ПЛАТА

январь – июль 2024 г.

СЕВЕРО-КАВКАЗСТАТ

По отдельным видам экономической деятельности, рублей

